

المؤشرات الأسبوعية

الأسبوع الممتد من 24 إلى 30 مارس 2022

الأصول الاحتياطية

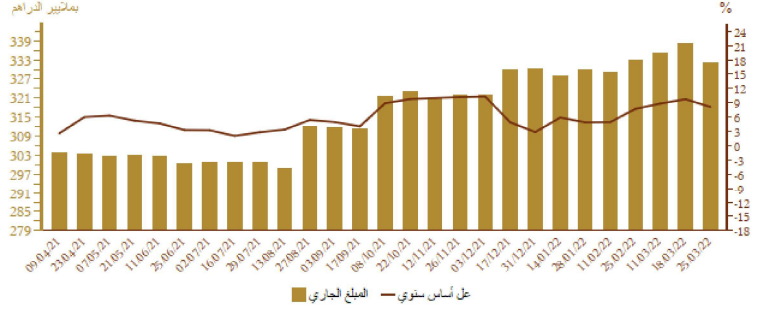
التطور بمليار الدراهم ويحدد أشهر الواردات من السلع والخدمات

Δ%			في *	
22/03/18	21/12/31	21/03/26	22/03/25	
-1,8%	0,6%	8,5%	332,7	الأصول الاحتياطية

*مليار الدراهم

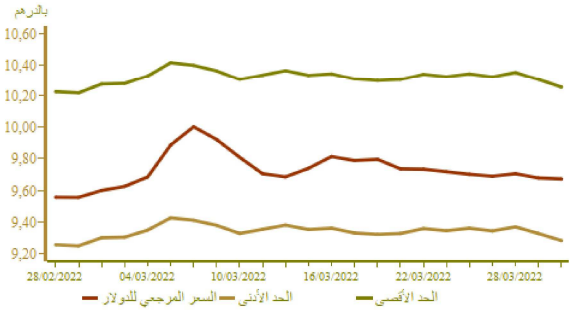
فبراير 2022	يناير 2022	ديجنير 2021	* فبراير 2021	
6	6	6	7	الأصول الاحتياطية ممثلة بعدد السلع والخدمات
أشهر و 13 يوما	أشهر و 11 يوما	أشهر و 10 أيام	أشهر و يوم	

* رقم مراجع



أسعار الصرف

22/03/30	22/03/29	22/03/28	22/03/25	22/03/24	22/03/23	
						السعر المرجعي
10.762	10.730	10.642	10.670	10.661	10.688	الأورو
9.671	9.677	9.704	9.688	9.701	9.717	الدولار الأمريكي
						عطلية الزيادة
						العملة
						السعر المتوسط درهم/\$

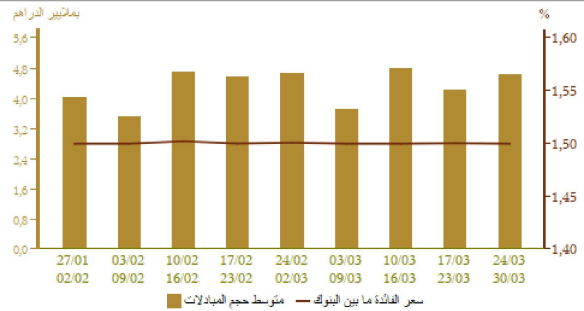


السوق القائمة ما بين البنوك

سعر الفائدة وحجم المبادلات

الأسبوع من 22-03-24 إلى 22-03-30	الأسبوع من 22-03-17 إلى 22-03-23	
1,50	1,50	سعر الفائدة ما بين البنوك
4 638,40	4 237,00	متوسط حجم المبادلات

*مليار الدراهم

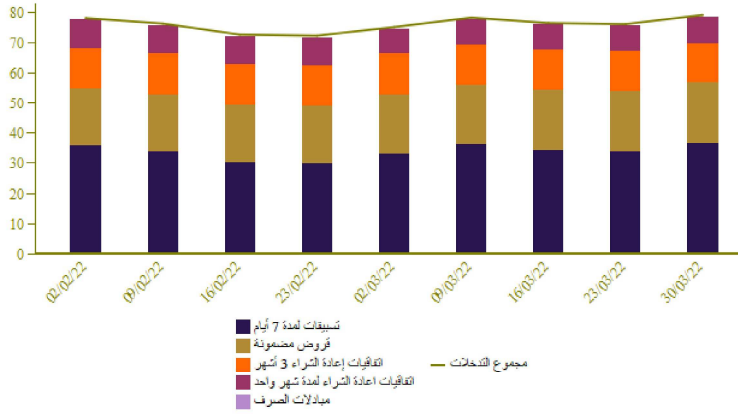


السوق النقدية

تدخلات بنك المغرب

الأسبوع من 22-03-24 إلى 22-03-30	الأسبوع من 22-03-17 إلى 22-03-23	المبالغ بملايين الدراهم
79 130	76 163	تدخلات بنك المغرب
79 130	76 090	تسهيلات بمبادرة من بنك المغرب
36 670	34 030	تسهيلات لمدة 7 أيام
9 058	8 243	اتفاقيات إعادة الشراء لمدة شهر واحد
		مبادلات الصرف
12 623	13 234	اتفاقيات إعادة الشراء 3 أشهر
430	430	البرنامج الممتدج لدعم وتمويل المقاولات
20 349	20 153	قروض مضمونة
	73	تسهيلات بمبادرة من البنوك
	73	تسهيلات لمدة 24 ساعة
		تسهيل الإيداع لمدة 24 ساعة

بملايين الدراهم



نتائج التسهيلات لمدة 7 أيام بناء على طلب العروض 22/03/30 بملايين الدراهم

40 860

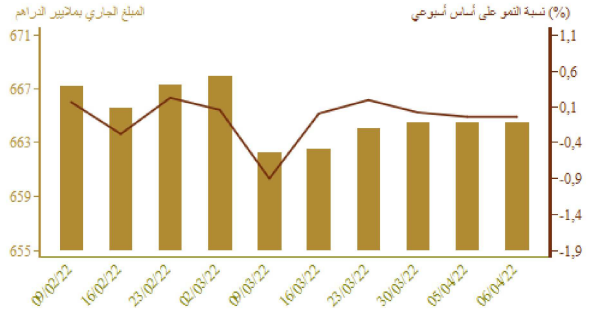
المبلغ المكتتب

سوق الأذونات بالمزايدة

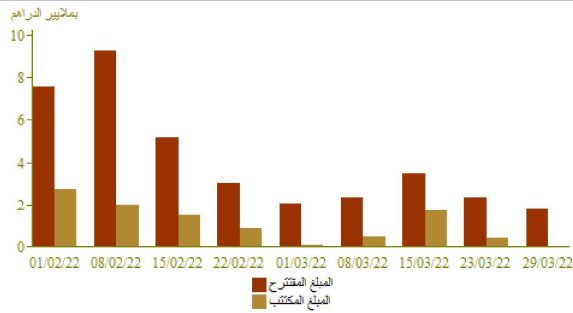
المبلغ الجاري لأذونات الخزينة

الأذونات بالمزايدة ليوم 22-03-29		التسديدات* من 22-03-31 إلى 22-04-06	الأجل
الامتيازات*	سعر القادة		
			13 أسبوعا
			26 أسبوعا
			52 أسبوعا
			سنتان
			5 سنوات
			10 سنوات
			15 سنة
			20 سنة
			30 سنة
			المجموع

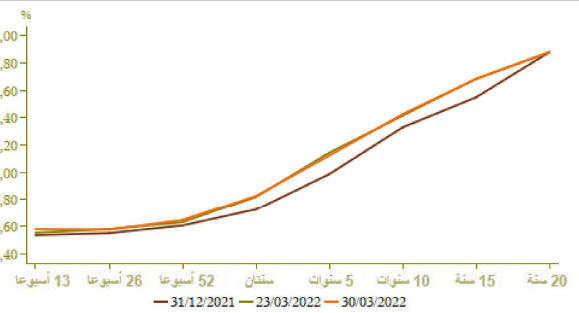
*بملايين الدراهم



نتائج عمليات المزايدة



منحنى أسعار الفائدة في السوق الثانوية

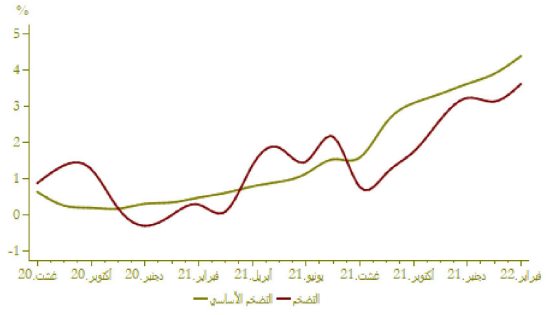


التضخم

تطور التضخم على أساس سنوي (%)

A (%)		فبراير 2022 يناير 2022	فبراير 2022 يناير 2022	
فبراير 2022 يناير 2022	فبراير 2022 يناير 2022			
3,6	3,1	0,6		*مؤشر أسعار الاستهلاك
4,4	3,9	0,6		**مؤشر التضخم الأساسي

المصدر: (*) الندوبية السامية للتكامل
(**) بنك المغرب



أسعار الفائدة

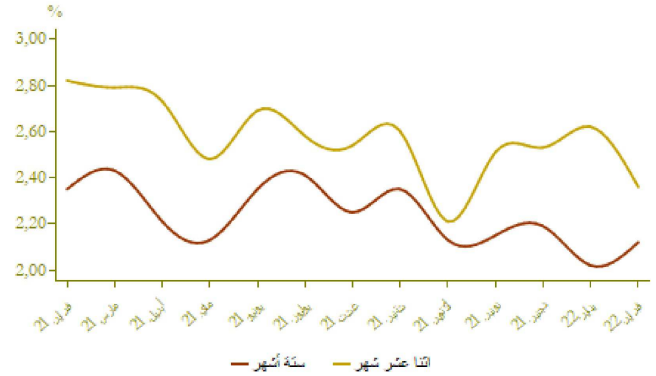
أسعار الفائدة الدائنة (%)

النصف الأول من 2022	النصف الثاني من 2021	
1,05	1,03	المسابقات على الفتر - سعر الفائدة الأدنى

فبراير 2022	يناير 2022	ديجنير 2021	أسعار الفائدة الدائنة (%)
2,12	2,02	2,19	ودائع ستة أشهر
2,36	2,62	2,53	ودائع اثنا عشر شهرا

فصل 4-2021	فصل 3-2021	فصل 2-2021	أسعار الفائدة المدينة (%)
4,44	4,35	4,32	المجموع
5,16	5,20	5,19	قروض للأفراد
4,24	4,24	4,26	قروض الإسكان
6,47	6,51	6,64	قروض الاستهلاك
4,26	4,17	4,04	قروض الشركات
			حسب الهدف الاقتصادي
4,06	3,95	3,96	تسييلات الخزينة
4,58	4,84	4,13	قروض التجهيز
5,78	5,71	5,59	قروض العقار
			حسب حجم الشركة
4,88	4,98	4,83	الشركات الصغيرة جدا والصغيرة والمتوسطة
4,01	3,83	3,71	الشركات الكبرى

المصدر: البيانات الواردة في البحث العملي الذي يتخذه بنك المغرب لدى النظام البنكي

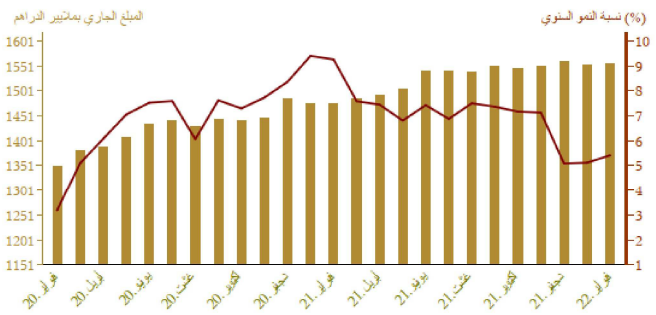


مجمعات النقد والتوظفات المسائلة

تطور المجموع م3

A (%)		المبلغ الجاري* في نهاية فبراير 2022	
فبراير 2022 يناير 2022	فبراير 2022 يناير 2022		
6,6	0,2	321,5	العملة الائتمانية
5,8	-0,8	750,0	العملة الكتابية
6,1	-0,5	1 071,5	م1
2,3	0,2	174,9	التوظفات تحت الطلب م2-م1
5,5	-0,4	1 246,4	م2
5,0	2,4	309,5	أصول تقنية أخرى م3-م2
5,4	0,2	1 555,8	م3
9,2	-0,1	895,9	مجموع التوظفات المسائلة
8,8	1,4	335,7	الأصول الاحتياطية
-48,8	-20,0	18,2	صافي الأصول الأجنبية لمؤسسات الإيداع الأخرى
19,3	1,4	294,1	الديون الصافية على الإدارة المركزية
4,2	0,1	1 168,9	الفروض المقدمة للاقتصاد

*مليار درهم

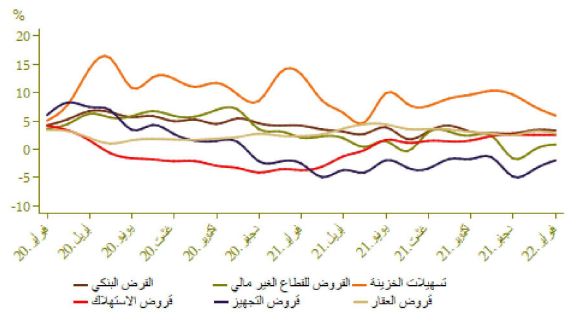


توزيع القرض البنكي حسب الغرض الاقتصادي

Δ (%)		لمبلغ الجاري * في نهاية 2022 فبراير	
2022 فبراير 2021 فبراير	2022 يناير 2022 فبراير		
5,9	-1,3	221,3	تسهيلات الخزينة
2,7	-0,2	291,3	قرض العقار
2,5	0,4	55,9	قرض الاستهلاك
-2,0	1,7	174,9	قرض التجهيز
6,6	-2,9	133,5	ديون مختلفة على الزبناء
5,4	2,0	85,9	ديون معقفة الأداء
3,3	-0,3	962,9	القرض البنكي
3,3	0,1	842,8	الفروض للقطاع الغير مالي

*ملايين الدراهم

تطور القرض البنكي حسب الغرض الاقتصادي على أساس سنوي

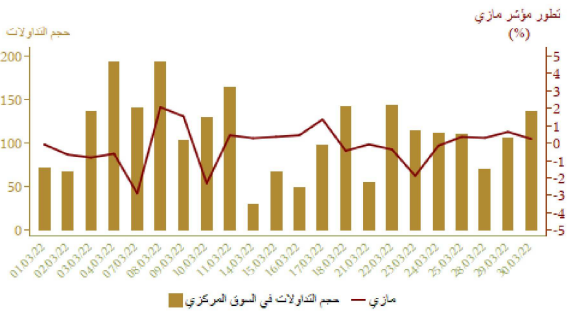


مؤشرات بورصة القيم
تطور مؤشر مازي وحجم التداولات

Δ %			الأسبوع		
22/03/30 21/12/31	22/03/30 22/02/28	22/03/30 22/03/23	من 22/03/24 إلى 22/03/30	من 22/03/17 إلى 22/03/23	
-4,54	-2,45	1,38	12 751,45	12 577,91	مؤشر مازي نهاية الفترة
			107,83	111,07	الحجم المتوسط لتداولات الأسبوع
-3,81	-2,56	1,14	664 413,41	656 923,41	الرسملة* نهاية الفترة

*ملايين الدراهم

المصدر: بورصة الدار البيضاء



المالية العمومية

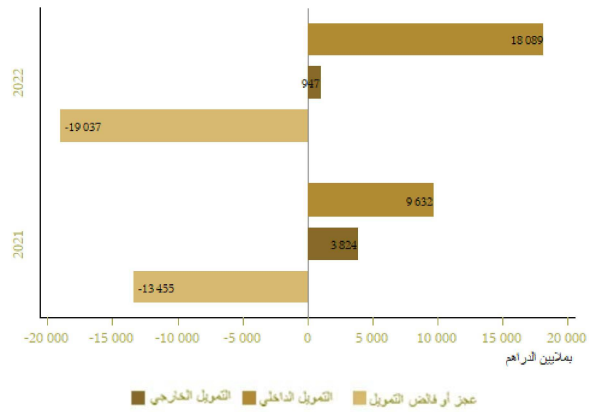
وضعية الخزينة

Δ (%)	يناير-فبراير 2022	يناير-فبراير 2021	المبالغ بملايين الدراهم
9,6	44 321	40 445	*المعاقل العادية
10,1	41 547	37 751	منها الموارد الجبائية
7,9	67 622	62 682	التفقات الإجمالية
4,3	62 351	59 778	التفقات الإجمالية دون احتساب المقاصة
81,5	5 271	2 904	المقاصة
6,6	47 403	44 458	التفقات العادية دون احتساب المقاصة
-0,4	24 034	24 142	الأجور
17,8	13 763	11 682	السلع والخدمات الأخرى
9,0	4 206	3 857	فوائد الدين
13,0	5 400	4 777	التحويلات للجماعات الترابية
.	-8 353	-6 917	الرصيد العادي
-2,4	14 948	15 320	نفقات الاستثمار
	12 772	9 658	رصيد الحسابات الخاصة للخزينة
-10 529	-12 579	-12 579	قفض أو عجز الميزانية
.	-6 323	-8 722	**الرصيد الأولي
-8 508	-876	-876	تغير العمليات قيد الأداء
	-19 037	-13 455	عجز أو قفص التمويل
	947	3 824	التمويل الخارجي
	18 089	9 632	التمويل الداخلي

*مع احتساب الضريبة على القيمة المضافة للجماعات الترابية ودون احتساب موارد الخوصصة
**يمثل رصيد الميزانية دون احتساب تكاليف فوائد الديون
المصدر: وزارة الاقتصاد والمالية

تمويل الخزينة

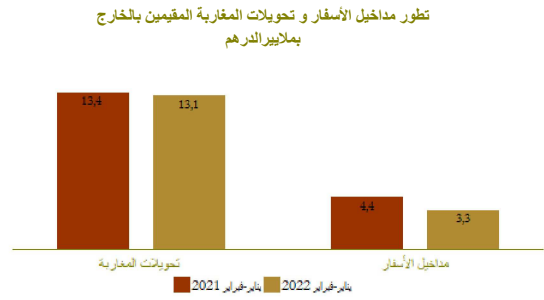
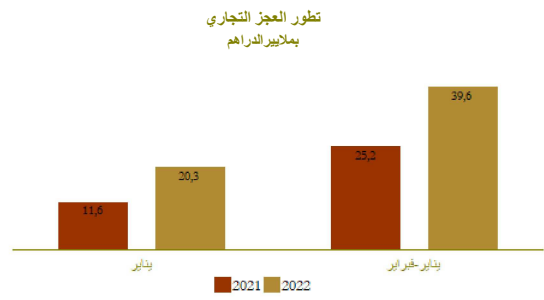
يناير-فبراير



الحسابات الخارجية

Δ (%)	المبلغ بملايين الدراهم		
	يناير-فبراير 2022	يناير-فبراير 2021	
27,7	62 475,0	48 921,0	الصادرات الإجمالية
95,8	14 210,0	7 259,0	صادرات الفوسفات ومشتقاته
3,9	15 303,0	14 725,0	صادرات قطاع السيارات
37,8	102 124,0	74 136,0	الواردات الإجمالية
18,5	22 238,0	18 773,0	مواد التجهيز
81,6	15 834,0	8 717,0	واردات المواد الطاقية
12,2	20 649,0	18 402,0	السلع الاستهلاكية
57,2	39 649,0	25 215,0	العجز التجاري الإجمالي
	61,2	66,0	نسبة (%) تغطية الصادرات للواردات
-24,0	3 340,0	4 394,0	مداخل الأسفار
-1,8	13 141,0	13 378,0	تحويلات المغاربة المقيمين بالخارج
32,1	2 061,0	1 560,0	تدفقات الاستثمارات الأجنبية المباشرة الصافية

المصدر: مكتب الصرف



الحسابات الوطنية

تطور الناتج الداخلي الإجمالي على أساس سنوي

Δ (%)	بملايين الدراهم		
	فأ-4 2021	فأ-4 2020	
6,6	259,7	243,6	الناتج الداخلي الإجمالي بالأسعار الثابتة
18,9	31,6	26,6	القيمة المضافة للقطاع الفلاحي
5,6	193,7	183,4	القيمة المضافة للقطاع غير الفلاحي
9,7	307,1	279,8	الناتج الداخلي الإجمالي بالأسعار الجارية

المصدر: المندوبية السامية للتخطيط

